



Gobierno de  
**México**



INSTITUTO MEXICANO DEL SEGURO SOCIAL  
SEGURIDAD Y SOLIDARIDAD SOCIAL

vive   
**Saludable**  
 **Vive Feliz**

---

4 de agosto de 2025



**2025**  
Año de  
**La Mujer  
Indígena**



Gobierno de  
México



# vive Saludable Vive Feliz

*Primer ejercicio de macro  
prevención en salud  
de los adultos del futuro*

# Estrategia “Vida Saludable”

Avances ciclo escolar 2024-2025

**67** días hábiles\*


**27,409** escuelas visitadas

**3,940,602** niños valorados

\*Del 12 de marzo al 11 de julio



Gobierno de  
**México**



# 1 de cada 2 niños con peso fuera de rango

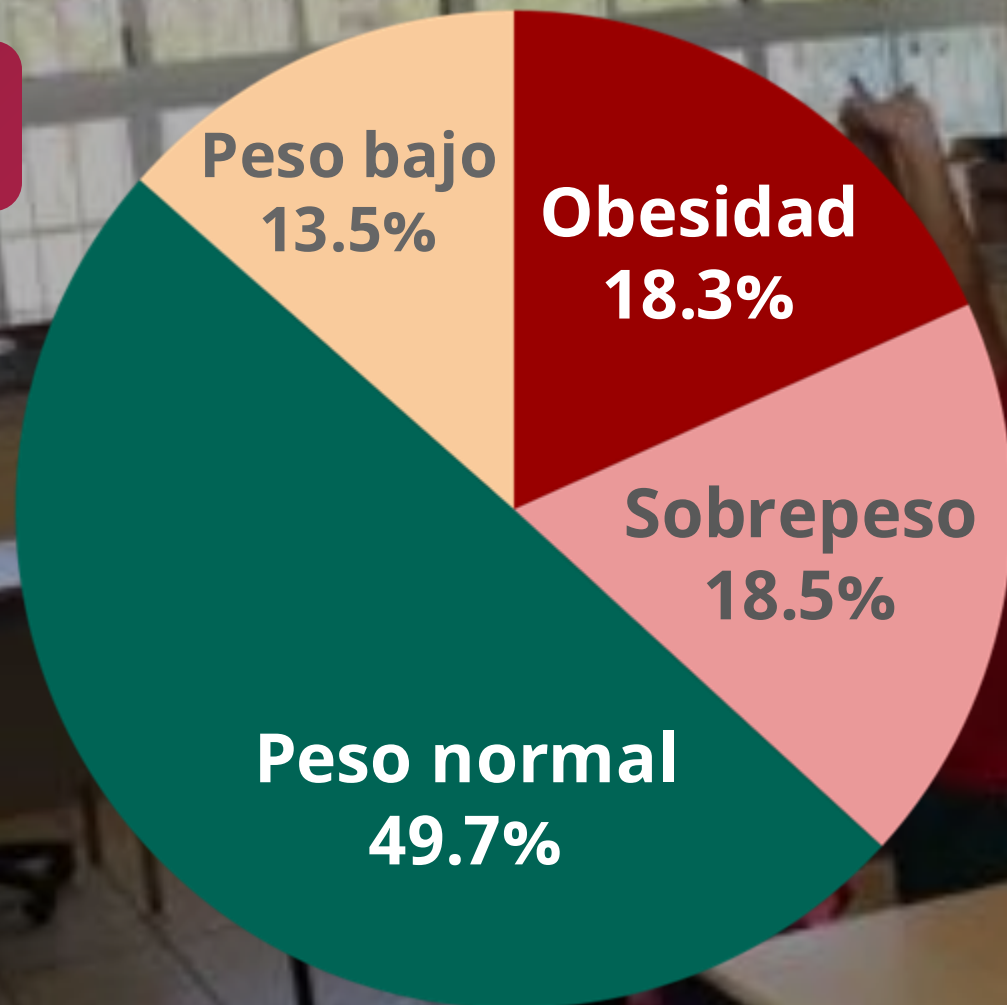


Gobierno de  
**México**



**1,986,117**


referidos a la unidad  
médica por peso fuera  
de rango



# Niños presentan más problemas de peso que las niñas




	Niño	Niña
Obesidad y sobrepeso	781,745	666,304
Peso bajo	281,993	256,075
Total	1,063,738	922,379



# Mayor incidencia de obesidad y sobrepeso en 4o y 5o grado

Grado	Sobrepeso y Obesidad	Peso normal	Peso bajo
1	33%	56%	11%
2	38%	52%	10%
3	42%	48%	10%
4	45%	45%	10%
5	46%	44%	10%
6	45%	45%	10%



# Estados con más niños con sobrepeso y obesidad

Estado	Sobrepeso y obesidad	Peso normal	Peso bajo
Campeche	56%	42%	2%
Quintana Roo	52%	43%	5%
Yucatán	51%	46%	3%
Tabasco	48%	45%	6%
Baja California Sur	47%	46%	6%
Baja California	45%	45%	10%
Sonora	45%	51%	4%
Colima	45%	46%	8%
Ciudad de México	47%	49%	4%
Veracruz	44%	49%	7%



# 55 de cada 100 niños con caries



Gobierno de  
**México**



**2,433,578**

referidos a unidad  
médica para atención  
bucal



# Caries: afecta por igual a niños y niñas

	Niño	Niña
Caries	1,226,271	1,207,307
%	50%	50%

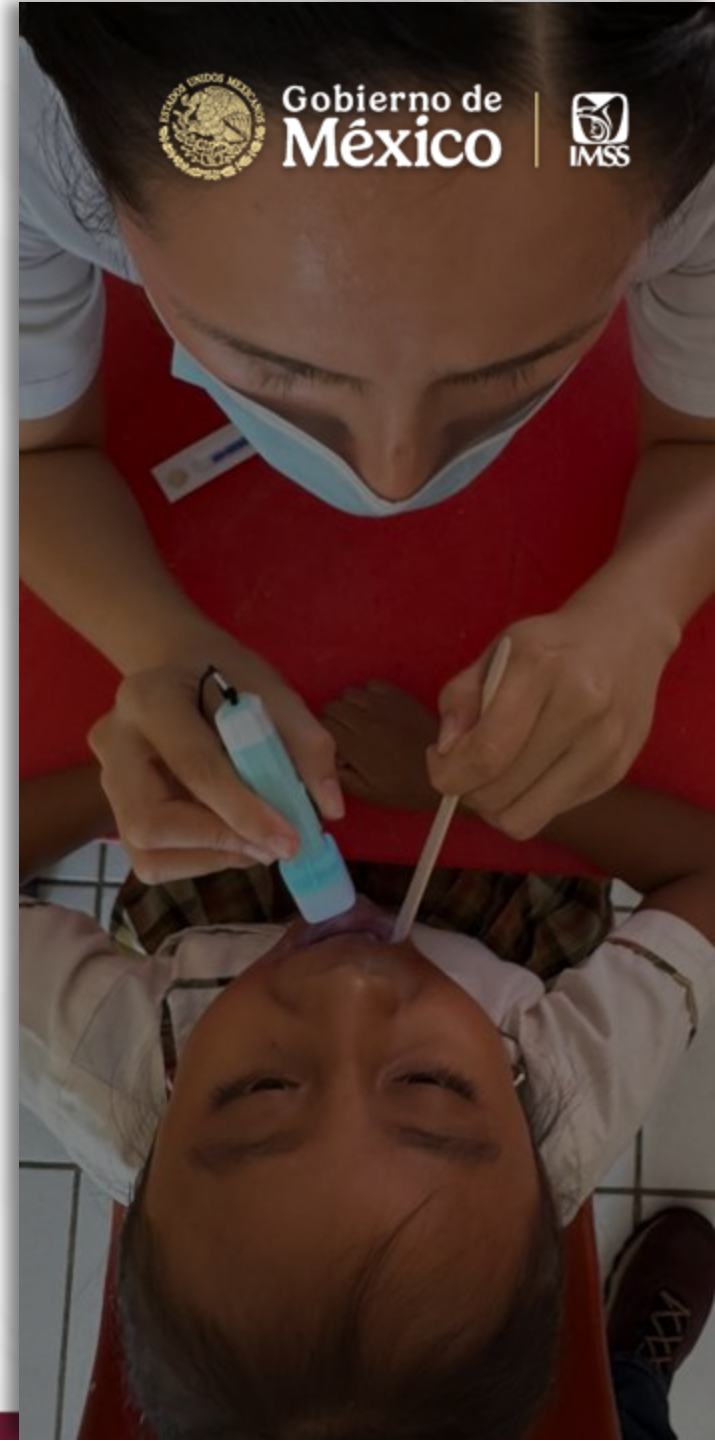


Gobierno de México



# Caries infantil: todos los grados con alta incidencia

Grado	% con caries	% sin caries
1	63%	37%
2	65%	35%
3	66%	34%
4	65%	35%
5	60%	40%
6	55%	45%
<b>Total</b>	<b>62%</b>	<b>38%</b>



# Guerrero, Puebla y Tlaxcala concentran más niños con caries



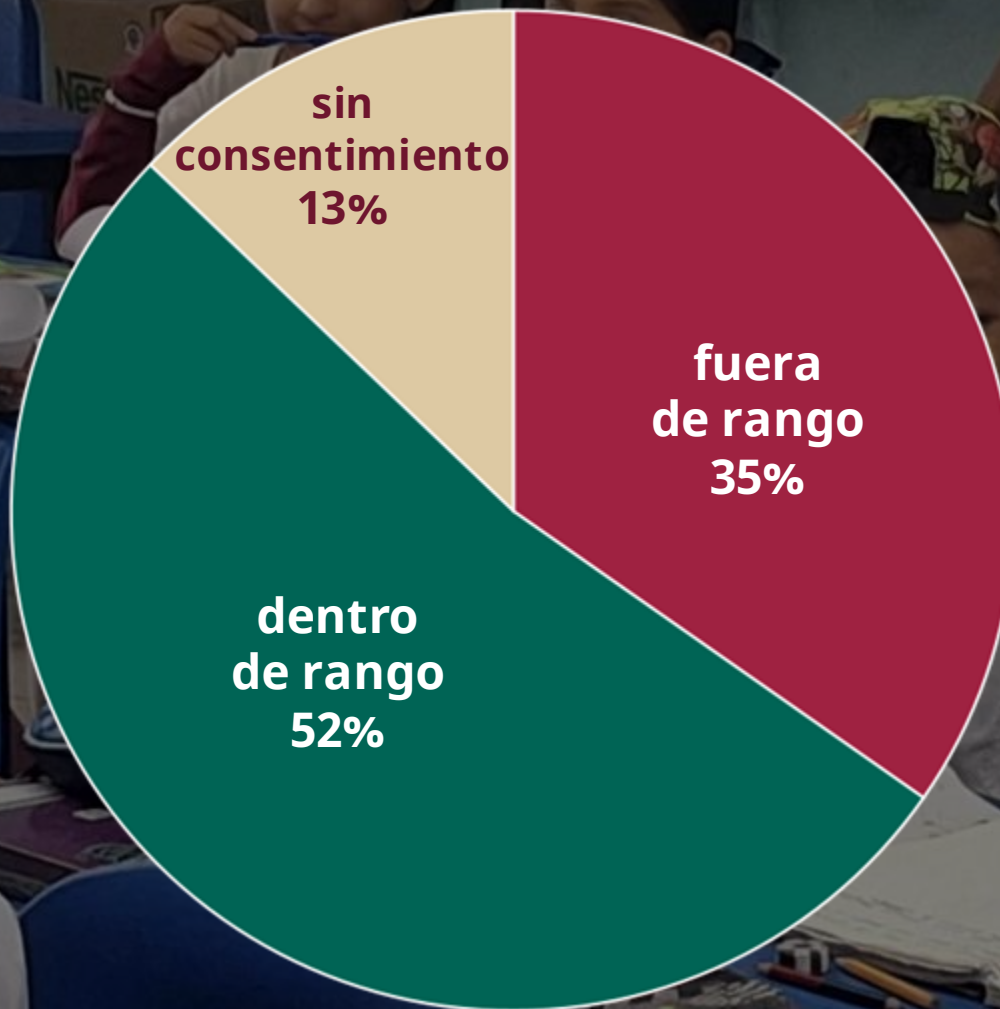
Entidad	Niños evaluados	% de niños con caries
Guerrero	51,240	80%
Puebla	271,358	80%
Tlaxcala	46,625	77%
Morelos	57,439	75%
Campeche	30,361	75%
Hidalgo	113,032	72%
Oaxaca	40,995	69%
Colima	17,536	69%
Querétaro	45,864	69%
Baja California Sur	22,576	68%



# 4 de cada 10 niños referidos a una óptica

**1,367,991**

niños que están fuera del rango visual




# Más niñas que niños con problemas visuales

	Niño	Niña
<b>Fuera de rango visual</b>	<b>684,105</b>	<b>715,506</b>
<b>%</b>	<b>49%</b>	<b>51%</b>



# Alta incidencia en salud visual en 5o grado

Grado	Fuera de rango	Dentro de rango
1	36%	64%
2	37%	63%
3	33%	67%
4	36%	64%
5	38%	62%
6	33%	67%



# Veracruz y Durango: Más niños con problemas de visión

Estado	Niños evaluados	% fuera de rango
Veracruz	316,014	57%
Durango	70,428	56%
Yucatán	38,898	55%
Tlaxcala	46,338	53%
Aguascalientes	63,317	52%
Ciudad de México	148,034	51%
Estado de México	559,839	49%
Sonora	61,036	49%
Zacatecas	34,231	46%
Colima	17,718	46%

**1,367,991**

**niñas y niños con  
evaluación fuera de  
rango**



Gobierno de  
México



# 37,899 atenciones en el IMSS



## En caso de detección de caries:

- Atención en consultorio de estomatología



## En caso de detección de bajo peso, sobrepeso, obesidad o disminución de agudeza visual:

- Atención en Medicina Familiar, Módulo PrevenIMSS, consultorio de nutrición o trabajo social.



# Si la brigada ya fue a la escuela de tu hijo, consulta el informe



Gobierno de  
**México**



DESCARGA EL INFORME DE RESULTADOS DE SALUD EN:

[resultados.vidasaludable.sep.gob.mx](https://resultados.vidasaludable.sep.gob.mx)





Gobierno de México

Educación

Salud



SNDIF

### Anexo 1. Consentimiento informado

Fecha \_\_\_\_\_ Nombre de la escuela \_\_\_\_\_

Clave de la escuela (CCT) \_\_\_\_\_

Estimada madre, padre de familia y/o tutor:

Como parte de los compromisos del Gobierno de México para garantizar que la escuela primaria en donde su hija o hijo estudia sea un espacio de prevención y cuidado de la salud, se hace de su conocimiento que la Secretaría de Educación Pública (SEP), la Secretaría de Salud (SS), el Instituto Mexicano del Seguro Social (IMSS) y el Sistema Nacional para el Desarrollo Integral de la Familia (SNDIF) realizarán "Jornadas de Salud" en todas las escuelas primarias públicas del país.

Solicitamos atentamente su autorización para que su hija o hijo pueda participar.

- a) ¿Autoriza la medición de peso y estatura? Sí \_\_\_\_\_ No \_\_\_\_\_  
Para tomar el peso y la estatura de manera precisa se solicitará a su hija o hijo se retire zapatos, suéter, chaleco, chamarra, bufanda, así como gorros, peinados altos o adornos en la cabeza.
- b) ¿Autoriza la revisión bucal? Sí \_\_\_\_\_ No \_\_\_\_\_
- c) ¿Autoriza la aplicación de barniz o gel de flúor dental? Sí \_\_\_\_\_ No \_\_\_\_\_  
Si su hija o hijo es alérgico al huevo o al cacahuete NO se le podrá aplicar.
- d) ¿Autoriza la revisión de la vista? Sí \_\_\_\_\_ No \_\_\_\_\_

Favor de registrar los siguientes datos:

Nombre de su hija o hijo: \_\_\_\_\_

Edad \_\_\_\_\_ años Grado \_\_\_\_\_ Grupo \_\_\_\_\_

CURP de su hija o hijo \_\_\_\_\_


Número de Seguridad Social (en caso de ser derechohabiente del IMSS) \_\_\_\_\_

Nombre y firma de quien autoriza \_\_\_\_\_

Correo electrónico de quien autoriza \_\_\_\_\_

Número de celular de quien autoriza \_\_\_\_\_

**Mensaje de confidencialidad:** Todos los datos contenidos en este consentimiento informado serán protegidos conforme a la Ley General de Protección de Datos Personales en Posesión de Sujetos Obligados y del interés superior de la niña y el niño. La información y resultados de las revisiones realizadas a su hija o hijo serán entregados únicamente a la madre, padre o tutor. La información generada será utilizada únicamente con fines estadísticos para conocer el estado de salud de la población escolar.



Gobierno de México



Con el inicio del ciclo escolar 2025-2026, se **retoman las visitas a las escuelas.**



Antes de que llegue la brigada, el padre de familia debe **firmar y enviar el consentimiento informado.**