



Gobierno de
México

Seguridad
Secretaría de Seguridad
y Protección Ciudadana

Defensa
Secretaría de la Defensa Nacional

Marina
Secretaría de Marina



FGR
FISCALÍA GENERAL
DE LA REPÚBLICA

REPORTE DE LA INCIDENCIA DELICTIVA

ABRIL 2026

Martes 14 de abril de 2026

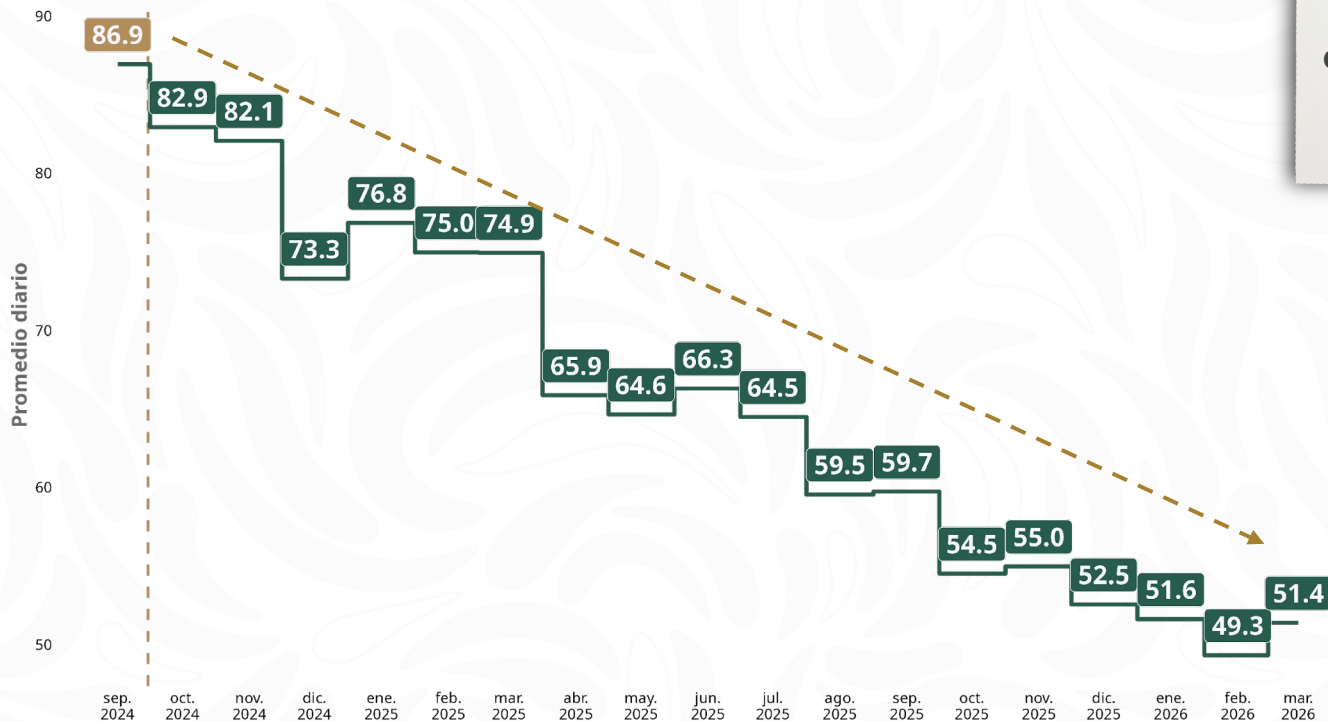
Corte al 31 de marzo de 2026



2026
año de
Margarita
Maza

Promedio diario de homicidio doloso por mes a nivel nacional

De septiembre 2024 a marzo 2026

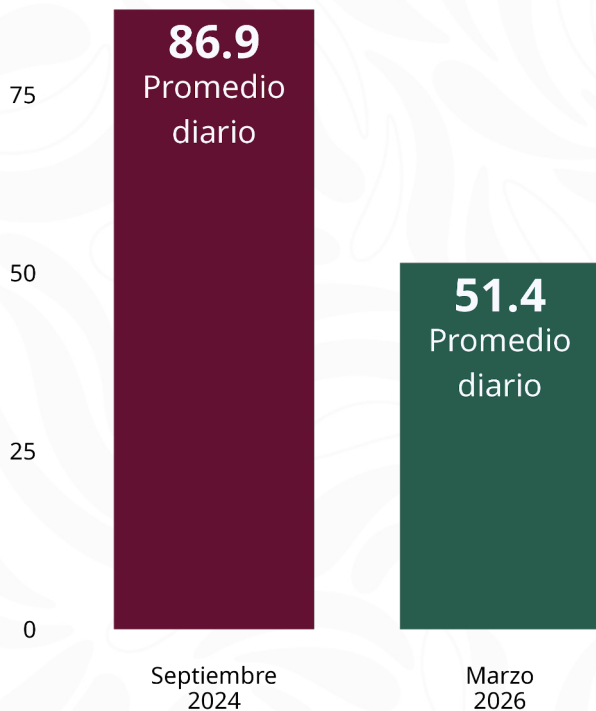


-41%

del promedio diario
respecto a sep. 2024

Promedio diario de homicidio doloso a nivel nacional

Septiembre 2024 vs. Marzo 2026

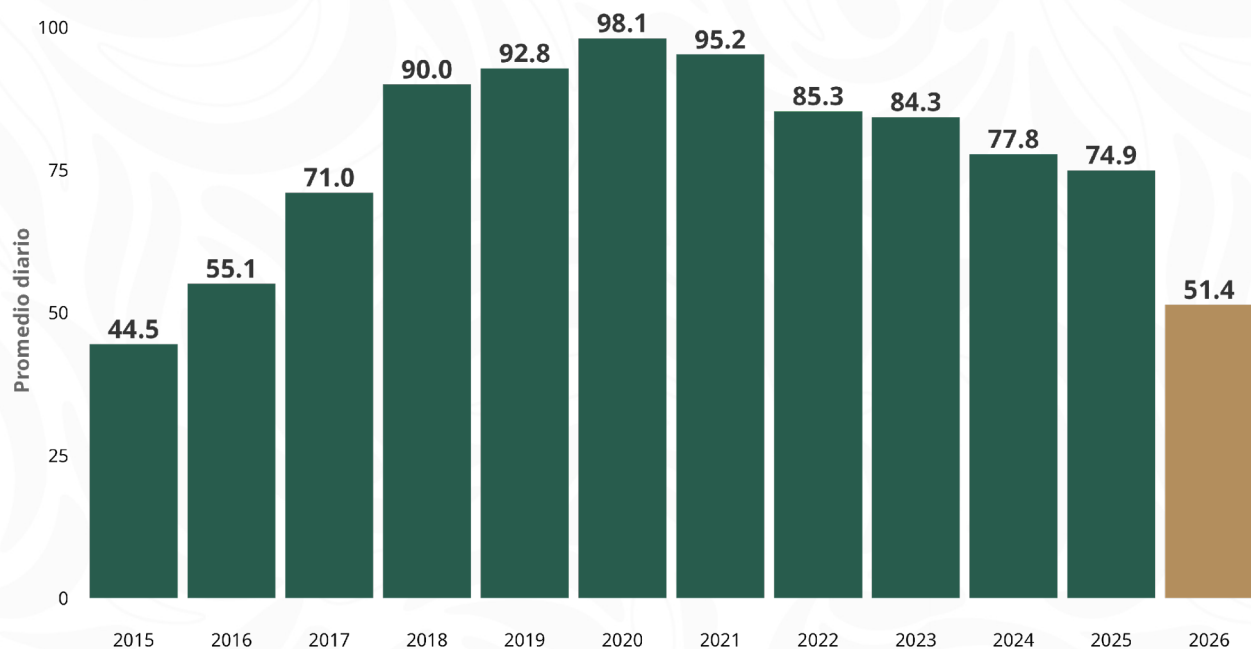


Reducción
de la violencia:
**35 homicidios
dolosos menos
diarios**
que en septiembre de 2024

Promedio diario de homicidio doloso a nivel nacional

Marzo de cada año

Marzo
más bajo
desde 2016

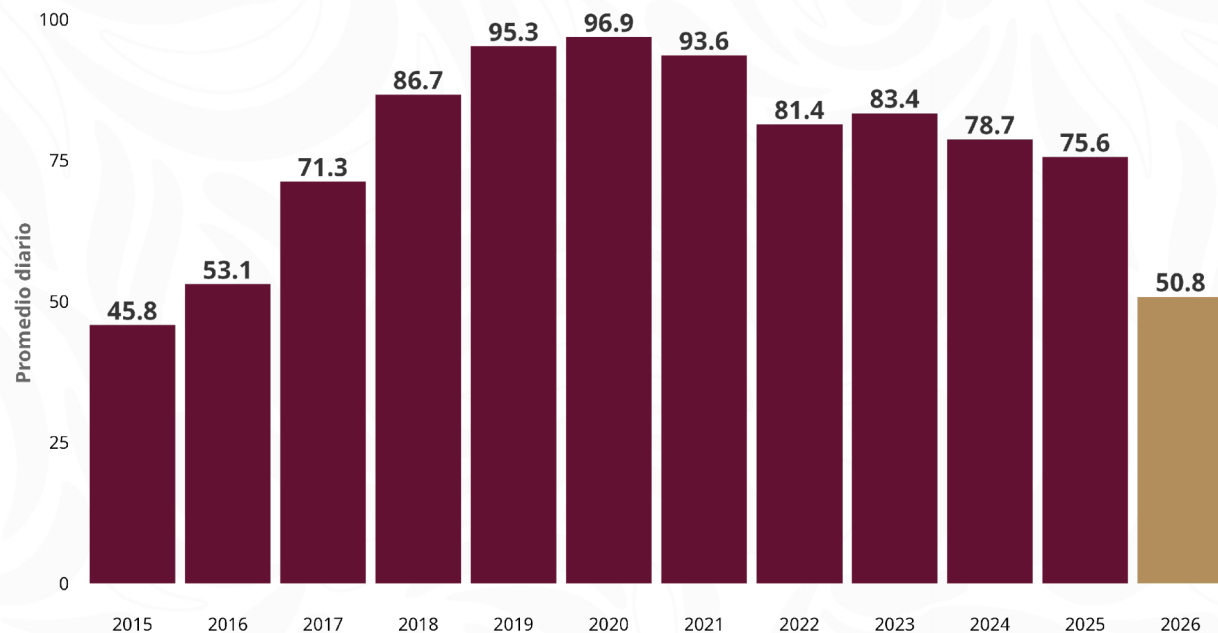


Fuente: SESNSP con información reportada por las Procuradurías Generales de Justicia y Fiscalías Generales de las 32 entidades federativas.

Promedio diario de homicidio doloso a nivel nacional

1er trimestre de cada año

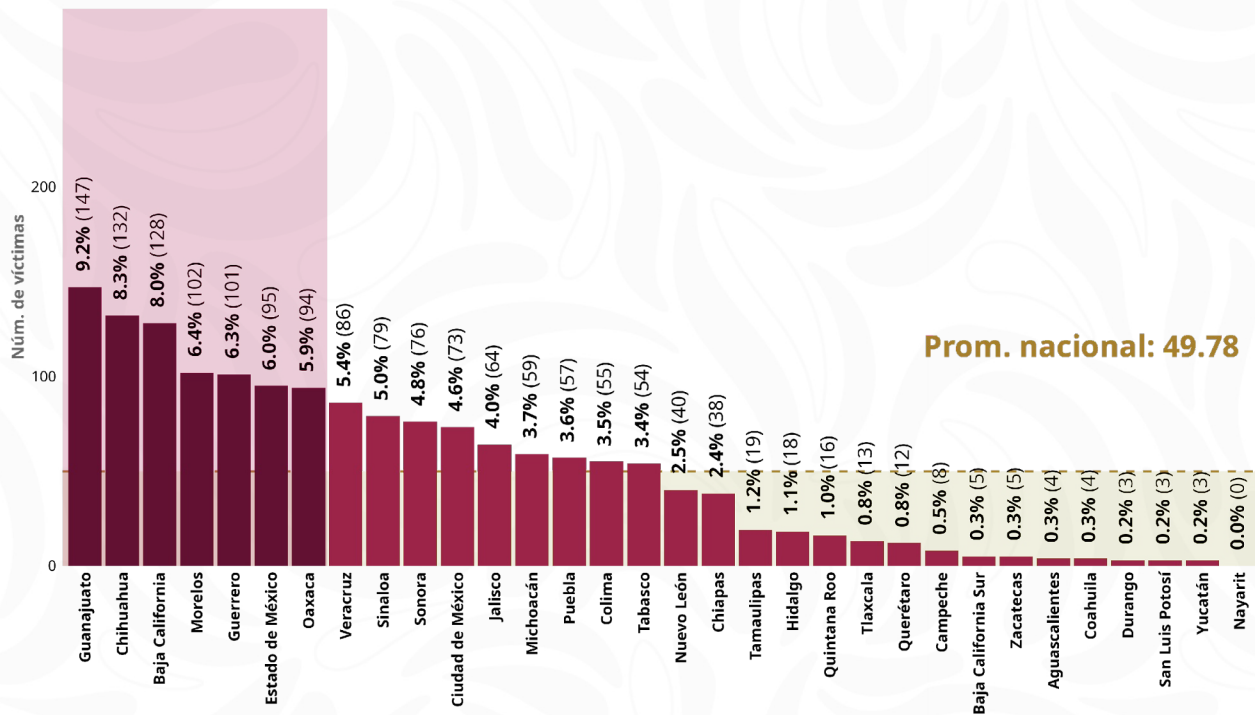
1er trimestre
más bajo
desde 2016



Fuente: SESNSP con información reportada por las Procuradurías Generales de Justicia y Fiscalías Generales de las 32 entidades federativas.

Homicidio doloso por entidad federativa

Marzo 2026



7 entidad(es) federativa(s)

concentran el

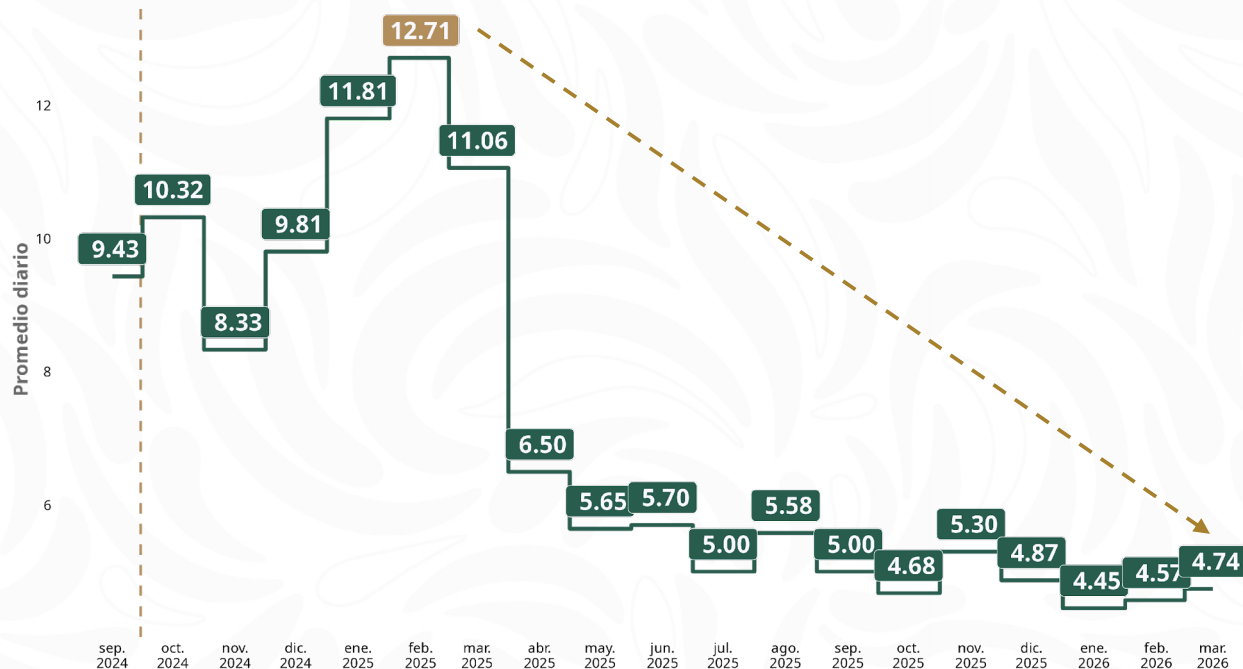
50.2% (799)

del total de casos de
Homicidio doloso

Prom. nacional: 49.78

Promedio diario de homicidio doloso por mes - Guanajuato

De septiembre 2024 a marzo 2026

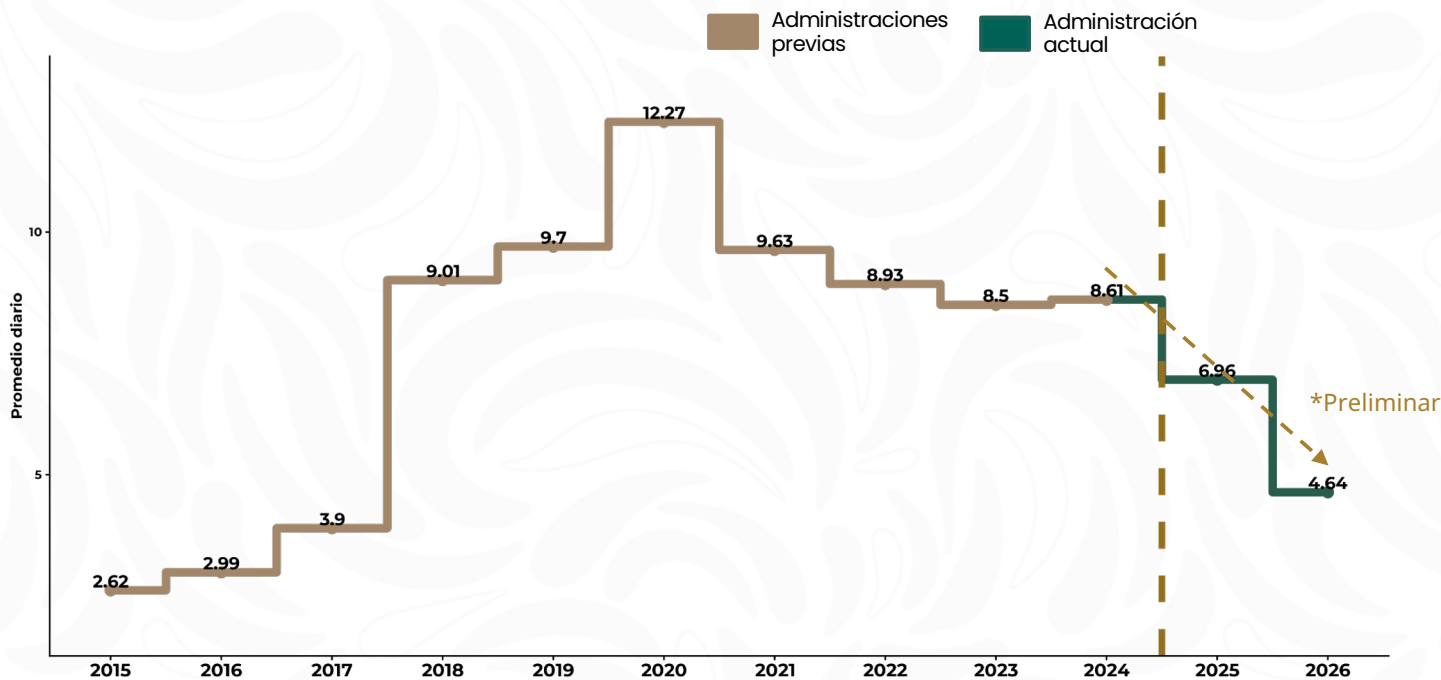


-63%

del promedio diario
respecto a feb. 2025

Promedio diario de homicidio doloso por año - Guanajuato

De enero 2015 a marzo 2026



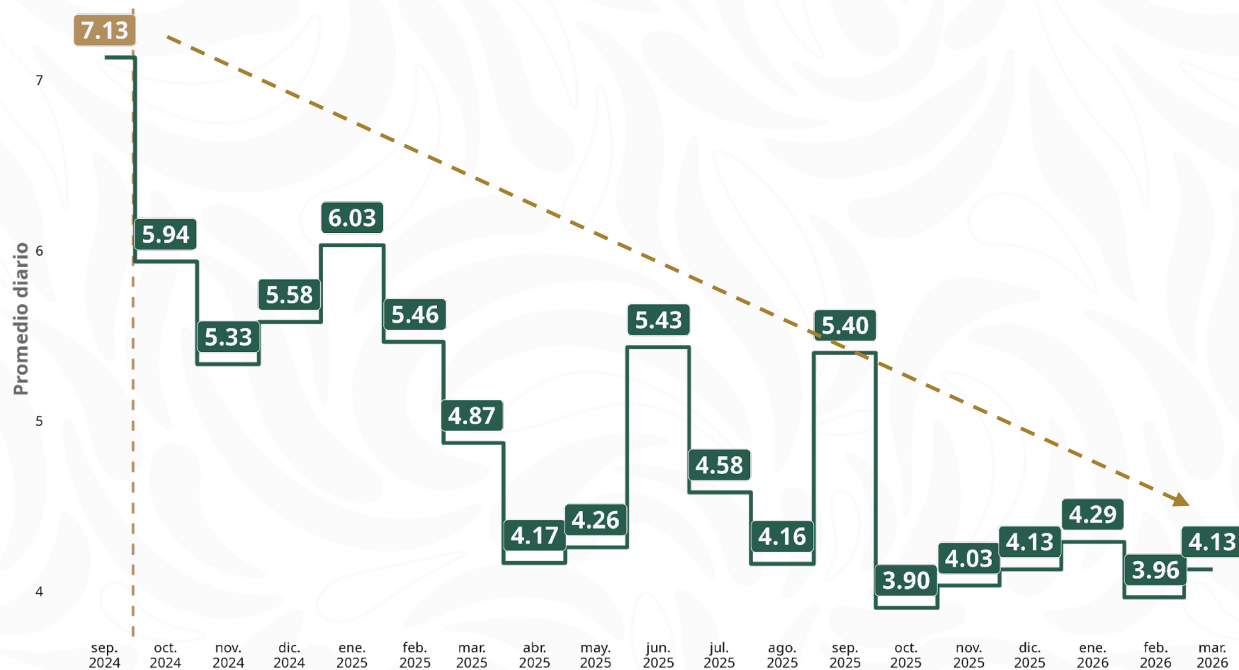
-46%

del promedio diario
respecto a 2024

Año
más bajo
desde 2018

Promedio diario de homicidio doloso por mes - Baja California

De septiembre 2024 a marzo 2026

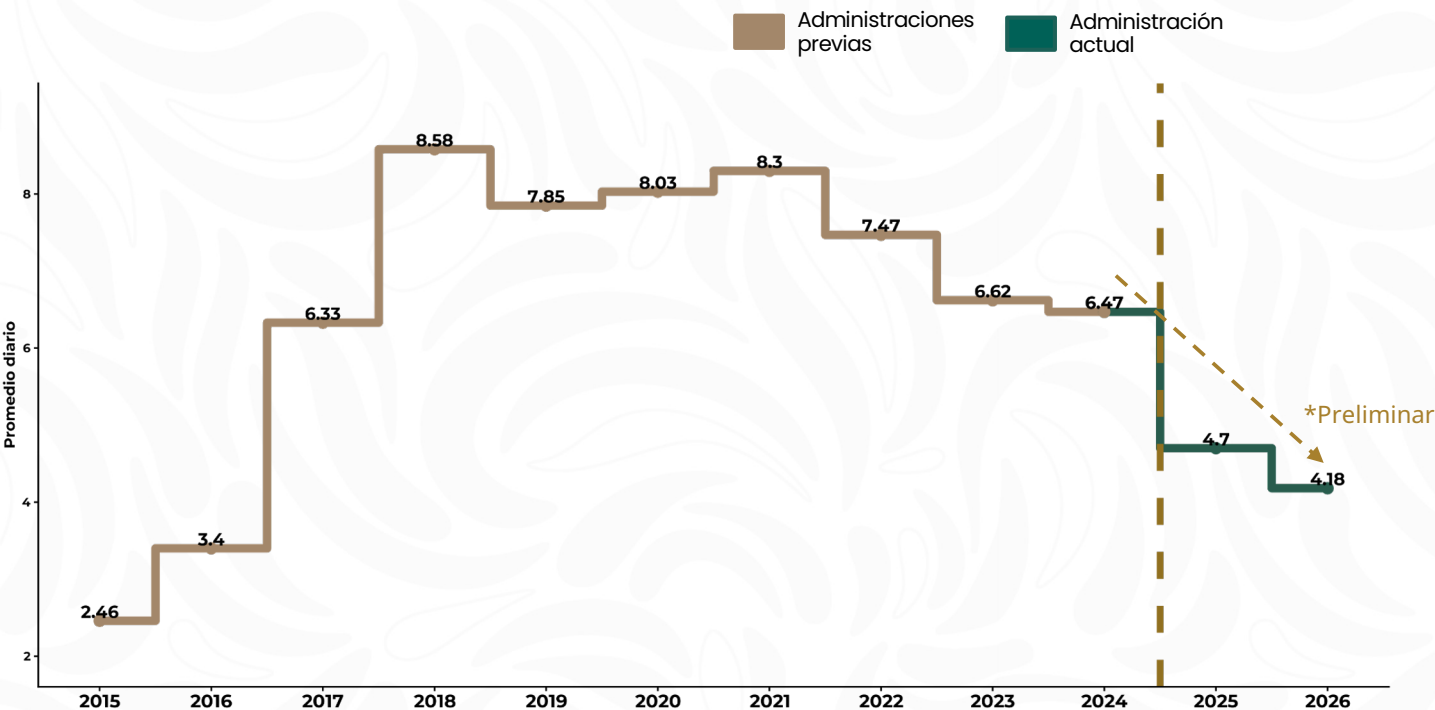


-42%

del promedio diario
respecto a sep. 2024

Promedio diario de homicidio doloso por año - Baja California

De enero 2015 a marzo 2026



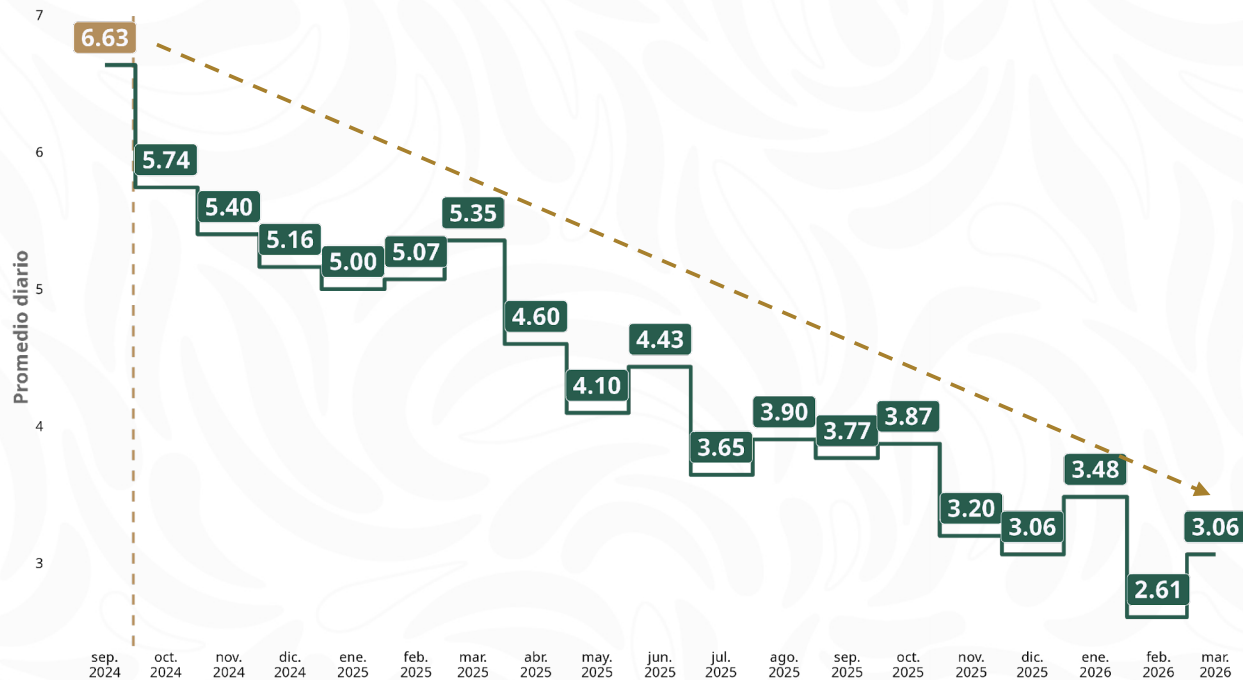
-35%

del promedio diario
respecto a 2024

Año
más bajo
desde 2017

Promedio diario de homicidio doloso por mes - Estado de México

De septiembre 2024 a marzo 2026

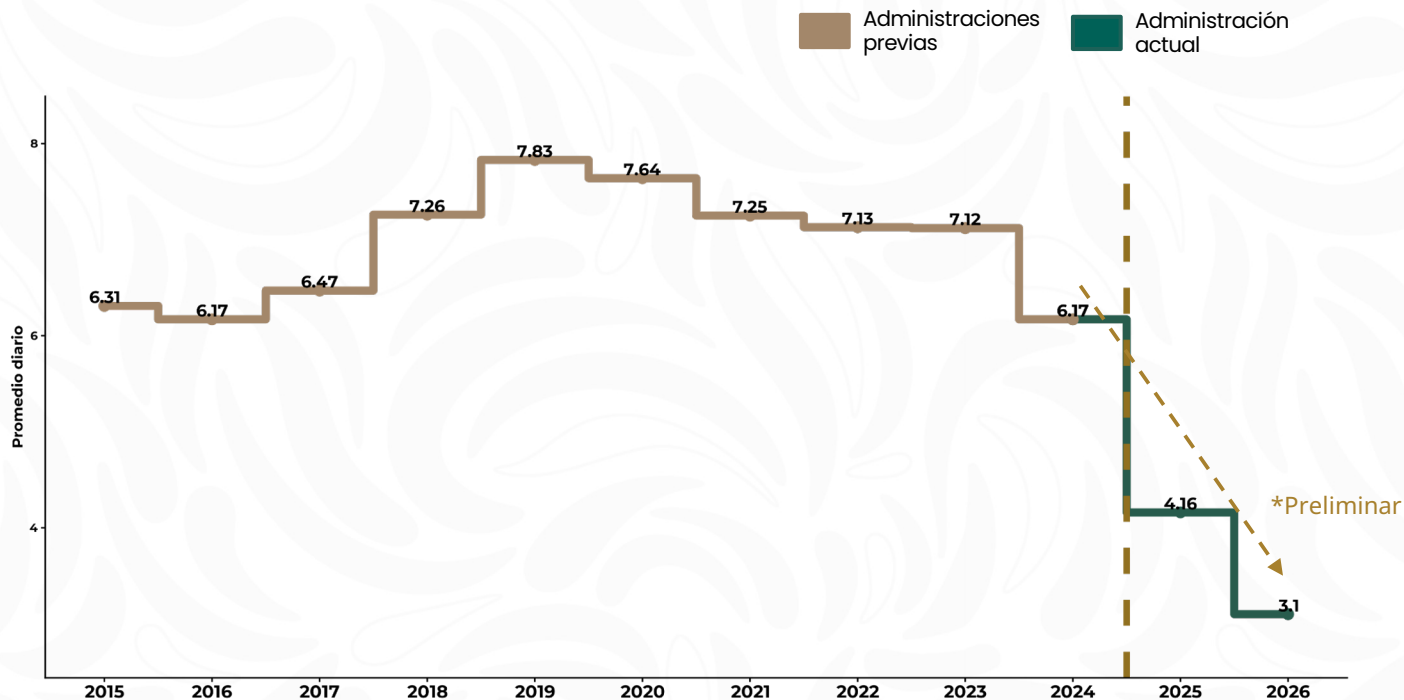


-54%

del promedio diario
respecto a sep. 2024

Promedio diario de homicidio doloso por año - Estado de México

De enero 2015 a marzo 2026



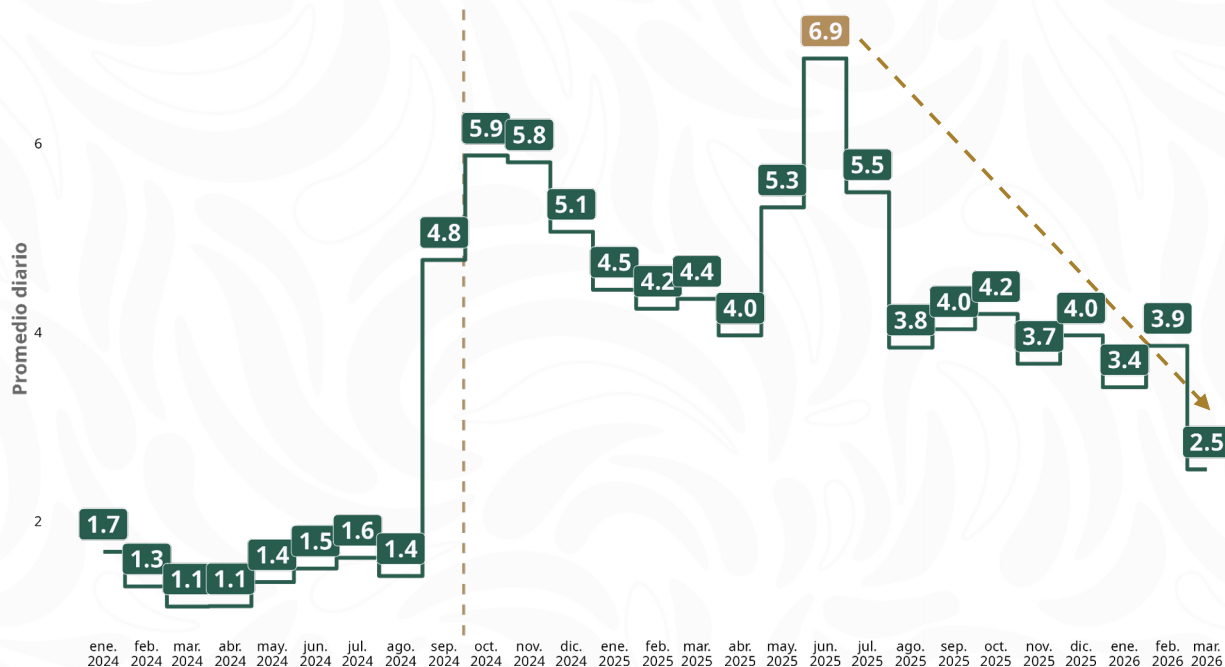
-50%

del promedio diario
respecto a 2024

Año
más bajo
desde 2015

Promedio diario de homicidio doloso por mes - Sinaloa

De enero 2024 a marzo 2026



-63%

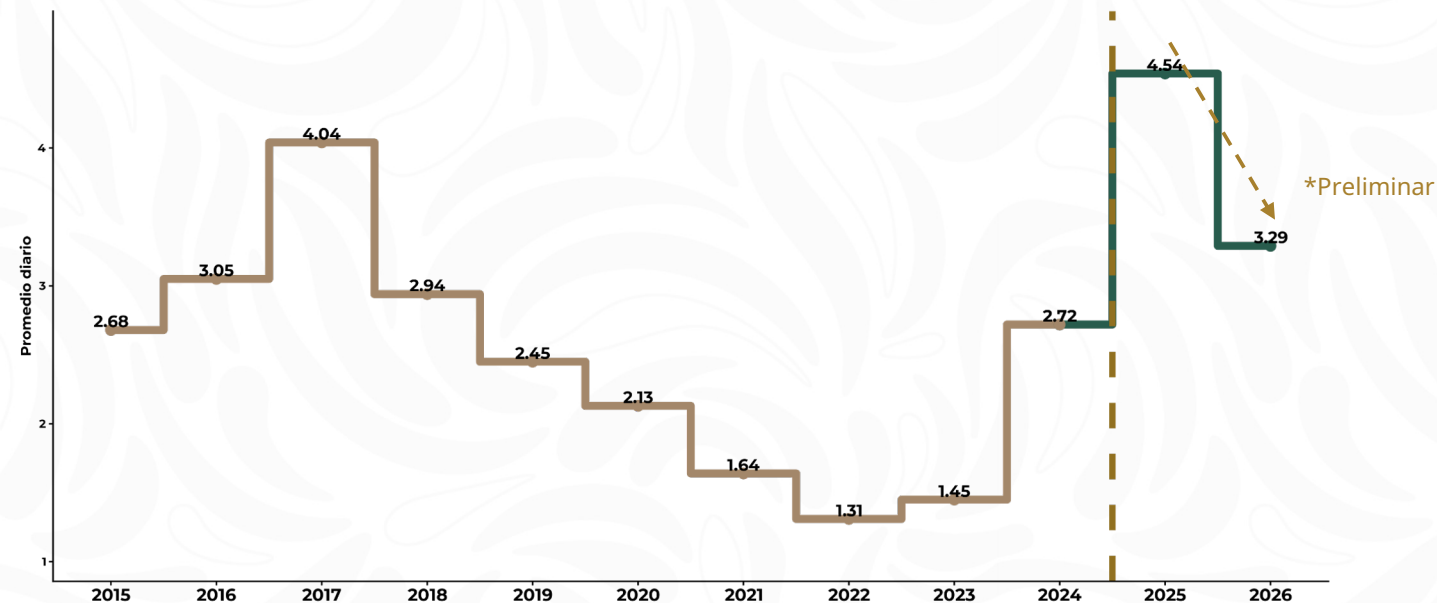
del promedio diario
respecto a jun. 2025

Promedio diario de homicidio doloso por año - Sinaloa

De enero 2015 a marzo 2026

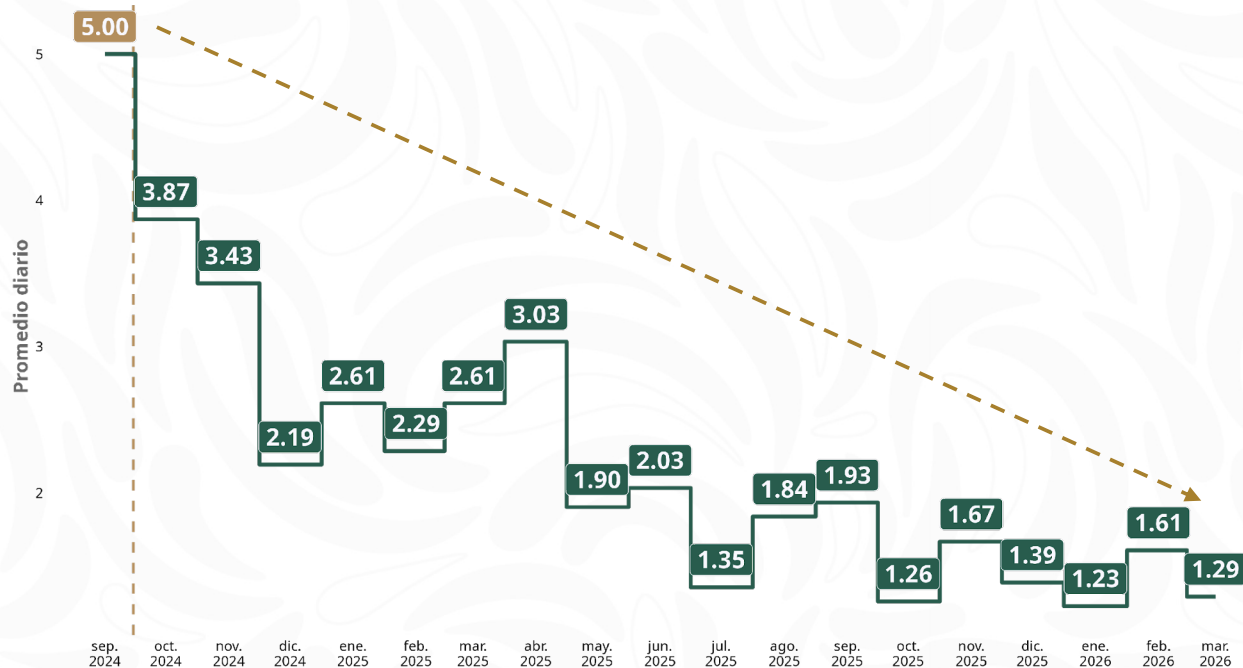
■ Administraciones previas ■ Administración actual

-28%
del promedio diario
respecto a 2025



Promedio diario de homicidio doloso por mes - Nuevo León

De septiembre 2024 a marzo 2026

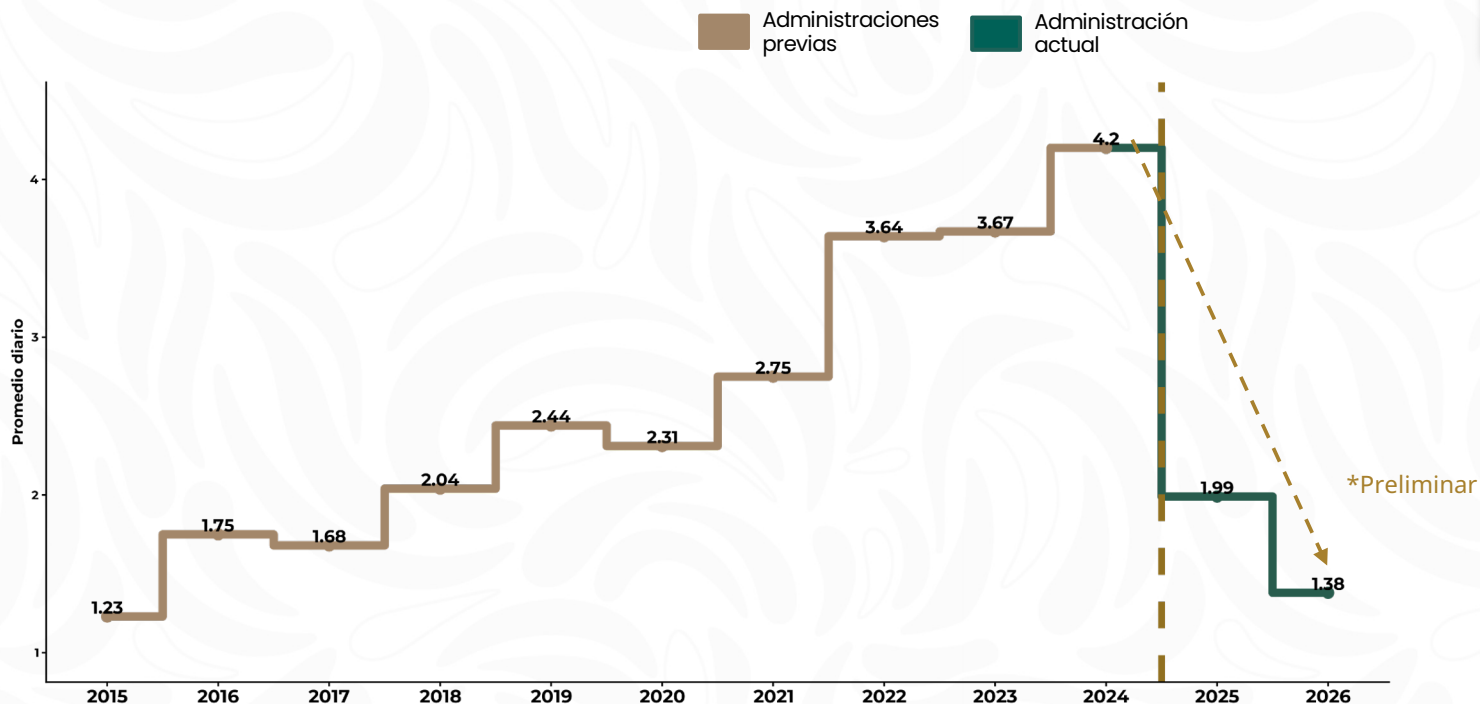


-74%

del promedio diario
respecto a sep. 2024

Promedio diario de homicidio doloso por año - Nuevo León

De enero 2015 a marzo 2026



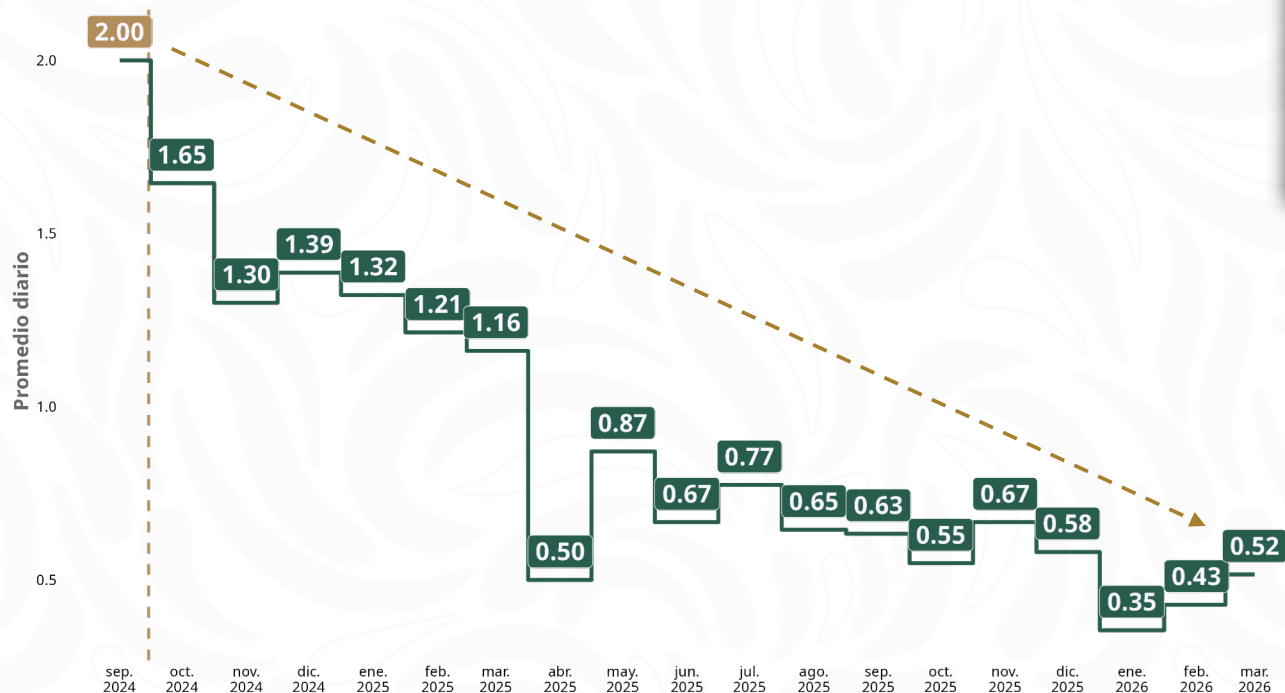
-67%

del promedio diario
respecto a 2024

Año
más bajo
desde 2016

Promedio diario de homicidio doloso por mes - Quintana Roo

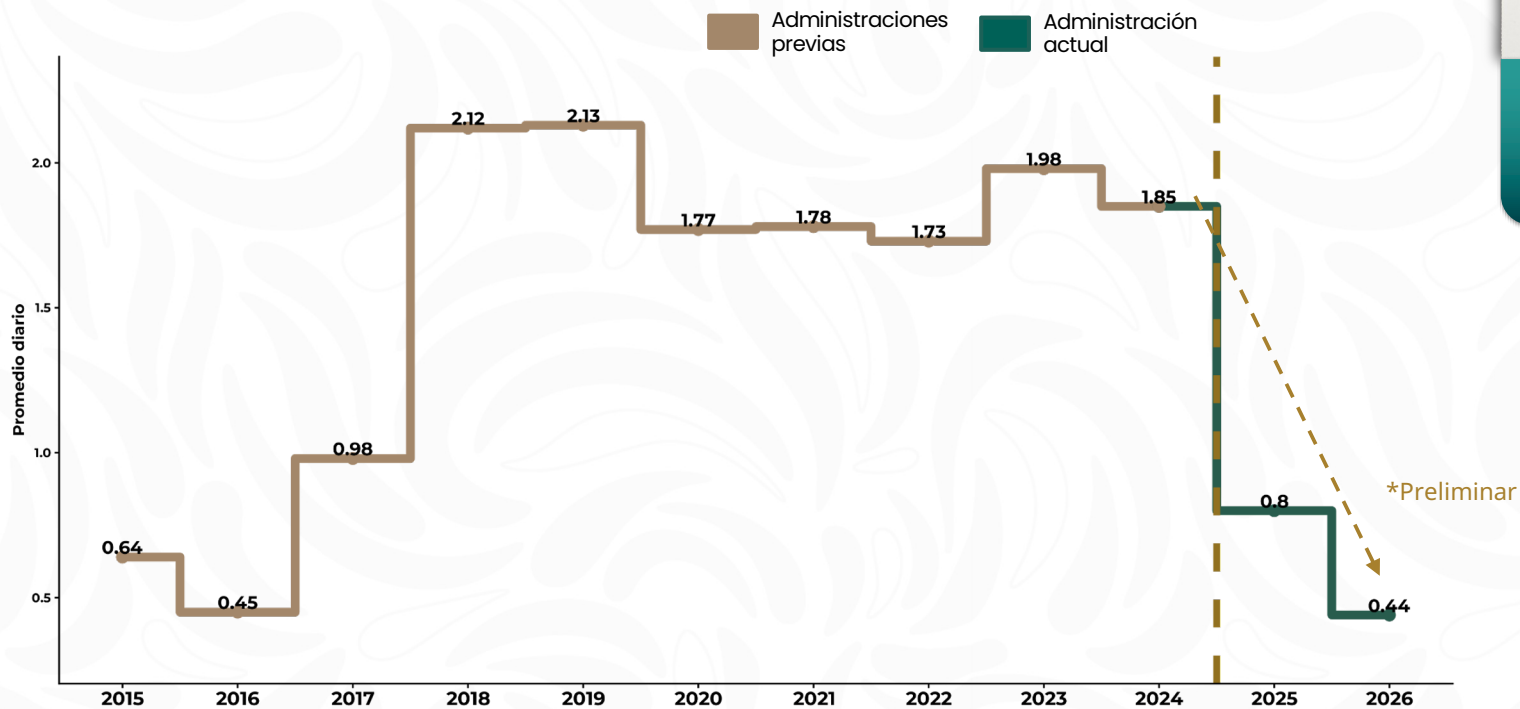
De septiembre 2024 a marzo 2026



-74%
del promedio diario
respecto a sep. 2024

Promedio diario de homicidio doloso por año - Quintana Roo

De enero 2015 a marzo 2026



-76%

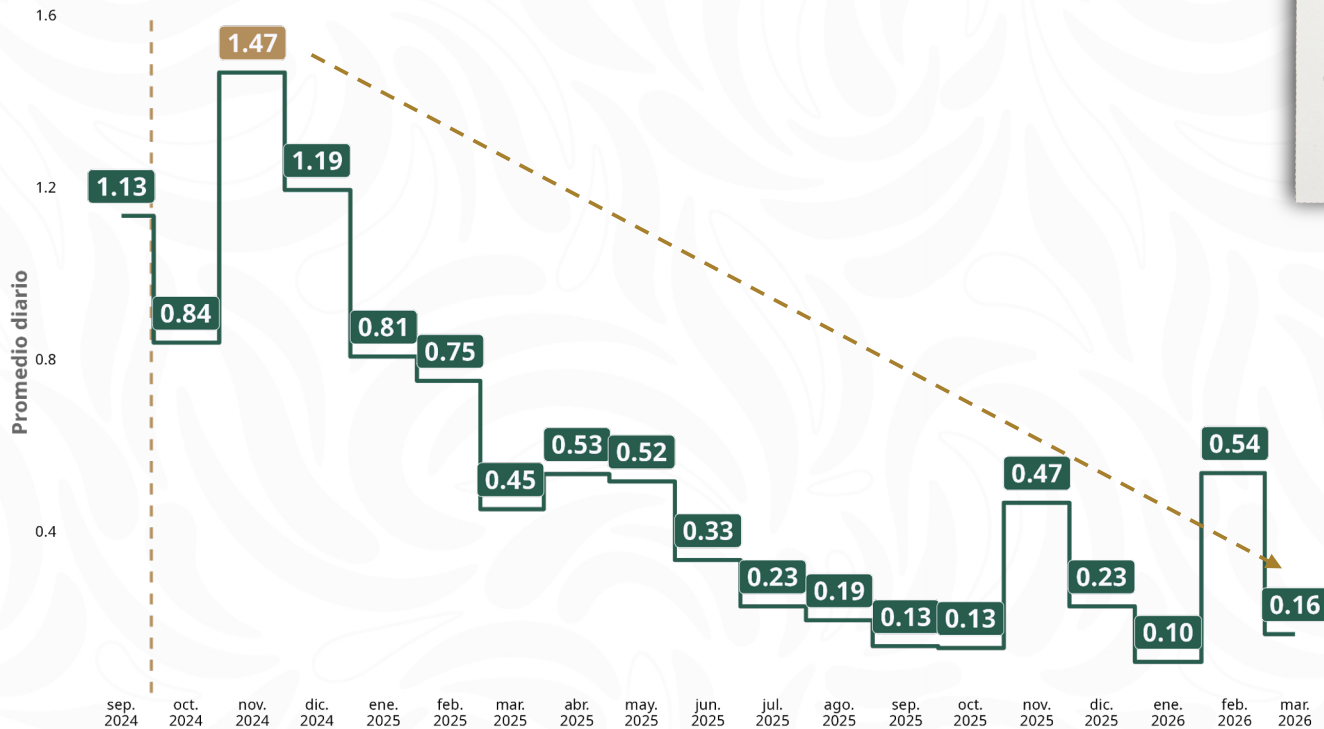
del promedio diario
respecto a 2024

Año
más bajo
desde 2015

*Preliminar

Promedio diario de homicidio doloso por mes - Zacatecas

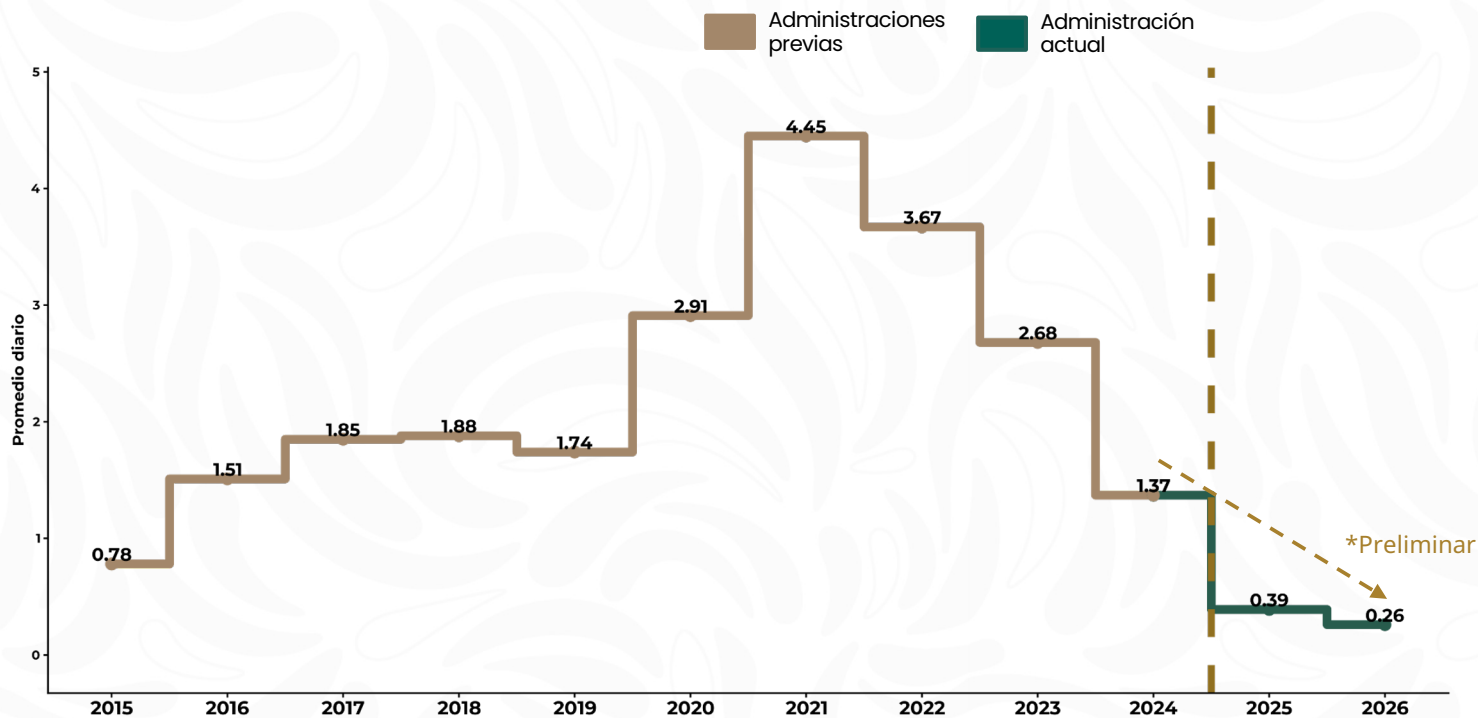
De septiembre 2024 a marzo 2026



-89%
del promedio diario
respecto a nov. 2024

Promedio diario de homicidio doloso por año - Zacatecas

De enero 2015 a marzo 2026



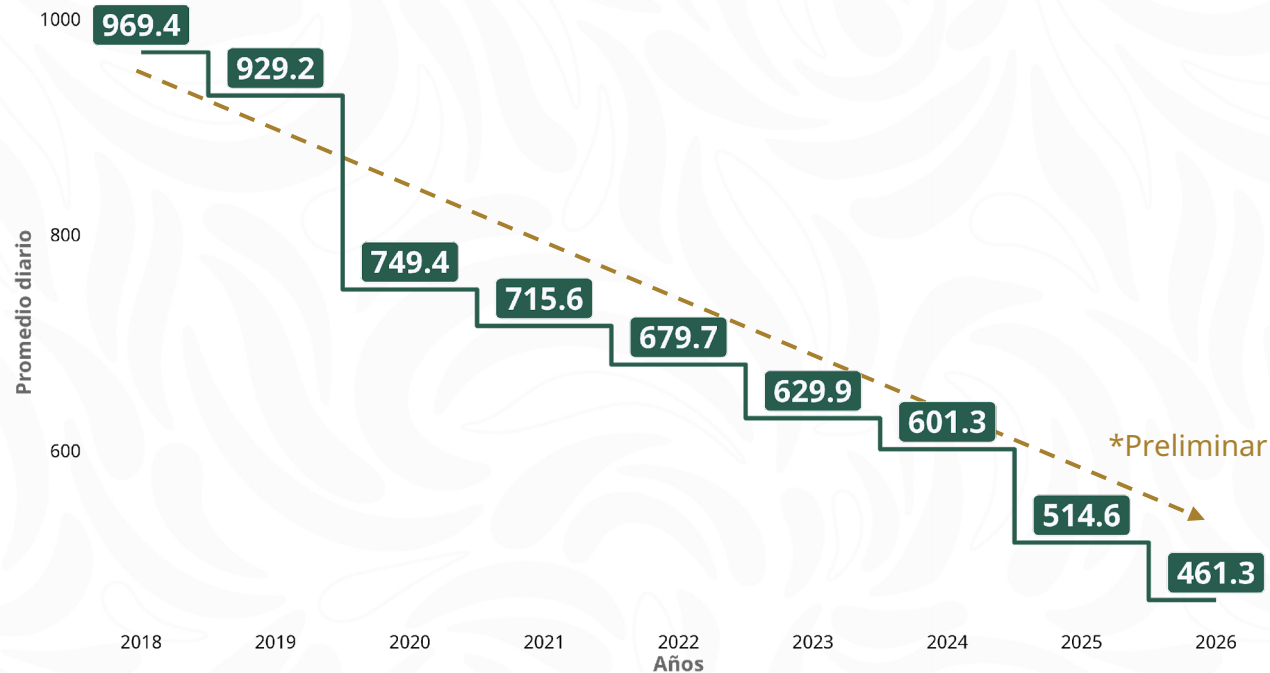
-81%
del promedio diario
respecto a 2024

Año
más bajo
desde 2015

*Preliminar

Promedio diario de delitos de alto impacto por año a nivel nacional

De 2018 a 2026*



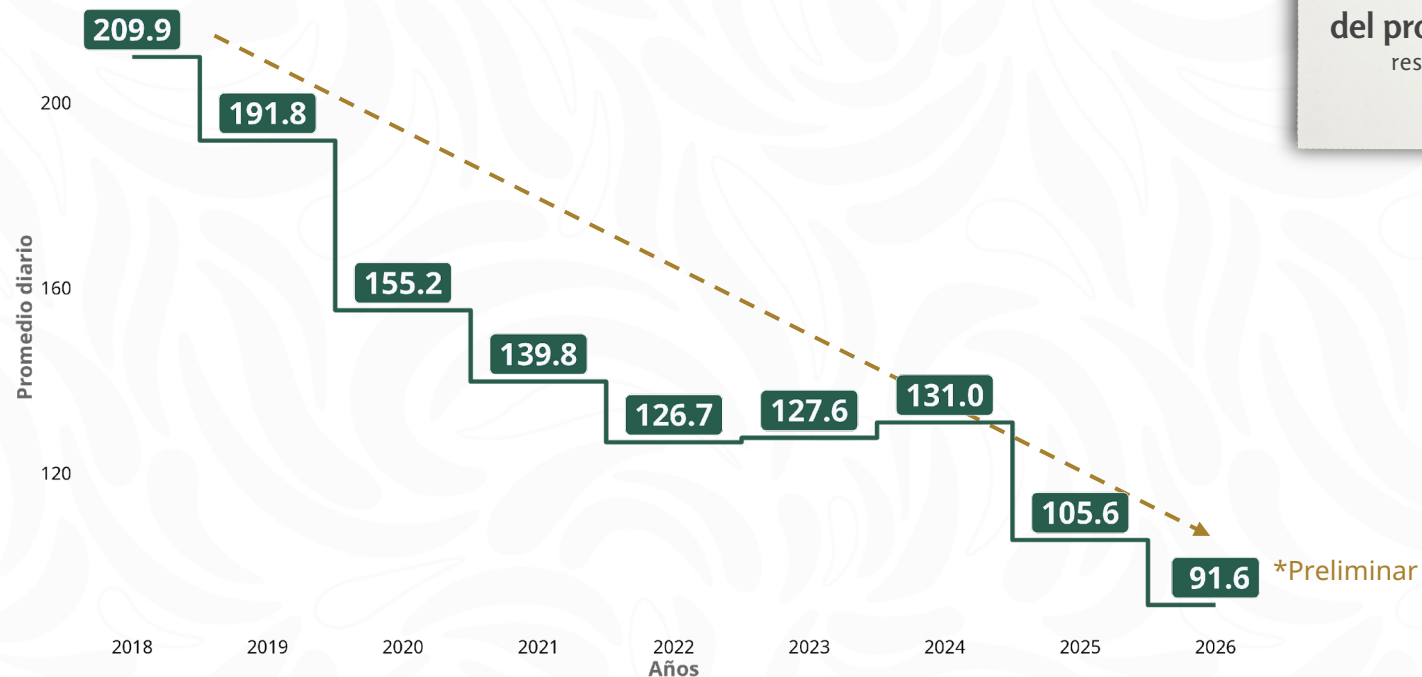
-52%

del promedio diario
respecto a 2018

Fuente: SESNSP con información reportada por las Procuradurías Generales de Justicia y Fiscalías Generales.

Promedio diario de delitos de robo de vehículo con violencia por año a nivel nacional

De 2018 a 2026*



Fuente: SESNSP con información reportada por las Procuradurías Generales de Justicia y Fiscalías Generales.

Cambios en el promedio diario de víctimas y delitos de alto impacto a nivel nacional

Ene.-Mar. 2025 vs. Ene.-Mar. 2026

Feminicidio

-14.9%

(1.94 vs. 1.66)

Lesiones dolosas por disparo de arma de fuego

-10.9%

(28.56 vs. 25.44)

Secuestro extorsivo

-36.0%

(2.07 vs. 1.32)

Extorsión

-17.7%

(33.64 vs. 27.69)

Total robos con violencia

-18.2%

(448.01 vs. 366.52)

Robo a casa habitación con violencia

+2.2%

(10.01 vs. 10.23)

Robo de vehículo con violencia

-27.0%

(125.47 vs. 91.56)

Robo a transportista con violencia

-24.4%

(14.73 vs. 11.13)

Robo a transeúnte con violencia

-11.5%

(107.81 vs. 95.37)

Robo a negocio con violencia

-14.9%

(83.88 vs. 71.41)

Otros robos con violencia

-18.2%

(106.11 vs. 86.82)

Las cifras de homicidio, feminicidio, lesiones, secuestro y extorsión corresponden a víctimas en carpetas de investigación; mientras que los robos con violencia contienen cifras de los delitos en carpetas de investigación.
Fuente: SESNSP con información reportada por las 32 Procuradurías Generales de Justicia y Fiscalías Generales de las entidades federativas.



Gobierno de
México

Seguridad
Secretaría de Seguridad
y Protección Ciudadana

Defensa
Secretaría de la Defensa Nacional

Marina
Secretaría de Marina



FGR
FISCALÍA GENERAL
DE LA REPÚBLICA

AVANCES DE LA ESTRATEGIA NACIONAL DE SEGURIDAD

Martes 14 de abril de 2026

Recuadro para traductor
de lenguaje de señas
442 x 406



2026
año de
Margarita
Maza

Tijuana

BAJA CALIFORNIA

ASEGURAMIENTO



20 de marzo de 2026



Se cateó un inmueble vinculado con el *Cártel del Pacífico*, se **aseguraron 1,553 kilos de metanfetamina** y un vehículo.





24 de marzo de 2026



Ejecución de 5 órdenes de cateo, se detuvo a 10 personas entre ellas **Adrián “N” (a) “Terry”**, líder del grupo delictivo “*Cártel Nuevo Imperio o Los Malportados*”, grupo delictivo dedicado al narcomenudeo, extorsión, robo en diferentes modalidades, así como al secuestro y delincuencia organizada.





25 de marzo de 2026



Se catearon 5 inmuebles, se detuvo a 2 personas, entre ellas a **Ramiro Ulises “N”**, (a) **“Comandante Galindo”**, líder de la célula delictiva *Delta* en los municipios de Otumba, Temascalapa, Axapusco, San Martín de las Pirámides y Teotihuacán.

Ulises “N” contaba con una orden de aprehensión por los **delitos de homicidio, secuestro, lavado de dinero, extracción ilegal de hidrocarburo, venta y distribución de drogas.**



Defensa
Secretaría de la Defensa Nacional

Marina
Secretaría de Marina

Seguridad
Secretaría de Seguridad
y Protección Ciudadana



FGR
FISCALÍA GENERAL
DE LA REPÚBLICA



12 de marzo de 2026



Se detuvo a **Samuel "N"**, uno de los **10 fugitivos más buscados por el FBI**.

Samuel "N" fue acusado en 2023 por los cargos de asesinato en primer y segundo grado e intento de homicidio; asimismo se emitió una orden federal de arresto el 14 de noviembre de 2025.



Marina
Secretaría de Marina

Seguridad
Secretaría de Seguridad
y Protección Ciudadana



FGR
FISCALÍA GENERAL
DE LA REPÚBLICA

12 de marzo de 2026



Detención de tres personas, entre ellas, **Iván Norberto “N” (a) “Tito”**, encargado de la venta y distribución de narcótico en Mazatlán, Sinaloa.

El detenido está relacionado con la desaparición de 4 personas en Mazatlán.

Por estos hechos, hasta el momento, **se han detenido a 10 personas implicadas**. Las investigaciones continúan para detener a todos los responsables de este lamentable caso

San Luis Río
Colorado

SONORA



Detención y aseguramiento

01 de abril de 2026



Se detuvo a 2 integrantes del *Cártel del Pacífico*, se aseguraron **1,800 kilos de cocaína**.

Seguridad
Secretaría de Seguridad
y Protección CiudadanaDefensa
Secretaría de la Defensa NacionalMarina
Secretaría de MarinaFGR
FISCALÍA GENERAL
DE LA REPÚBLICA

08 de abril de 2026



Se realizó el cateo a un inmueble y se detuvo a una persona relacionada con el delito de contrabando y tráfico de personas.

Se localizó e inhabilitó un **túnel construido en dirección hacia Estados Unidos**, con una profundidad de 4,5 metros, una longitud de 79 metros sin salida habilitada.



Del 6 de julio de 2025 al 29 de marzo de 2026

ESTRATEGIA NACIONAL **CONTRA LA EXTORSIÓN**

DENUNCIAS AL 089
NÚMERO ÚNICO DE
DENUNCIA



180,661

Llamadas
atendidas
por extorsión
en 089



88.6%
(160,129)

**EXTORSIONES NO
CONSUMADAS**
sin pago realizado

97.1% Extorsión no presencial
2.9% Extorsión presencial

11.4%
(20,532)

**EXTORSIONES
CONSUMADAS**
pago realizado

97.3% Extorsión no presencial
2.7% Extorsión presencial

6,821

Carpetas de
Investigación
iniciadas por Fiscalías

EXTORSIÓN

Del 06 de julio de 2025 al
31 de marzo de 2026



Se han detenido a

1,106 extorsionadores

en las entidades federativas de:

- Aguascalientes
- Baja California
- Campeche
- Chiapas
- Chihuahua
- Ciudad de México
- Durango
- Estado de México
- Guanajuato
- Guerrero
- Hidalgo
- Jalisco
- Puebla
- Morelos
- Michoacán
- Nayarit
- Oaxaca
- Querétaro
- Tabasco
- Tamaulipas
- Tlaxcala
- Quintana Roo
- Veracruz
- Zacatecas



19 de marzo de 2026



Detención de **28 integrantes** de una organización relacionados con **los delitos de extorsión y ataques a las vías de comunicación**.



06 de abril de 2026



Detención en flagrancia de **Leobardo Florentino "N" (a) "Valois"** y **Alejandro Rafael "N"**, **identificados generadores de violencia** integrantes de *La Familia Michoacana*.

Cabe destacar que los detenidos se encuentran vinculados con el **cobro de extorsiones y venta de narcótico** para dicho grupo criminal en el municipio de Tonatico.

Oaxaca

OAXACA



Detención

Seguridad

Secretaría de Seguridad
y Protección Ciudadana

18 de marzo de 2026

Orden de aprehensión en contra de **Abisai "N"** por los delitos de delincuencia organizada, extorsión y operaciones con recursos de procedencia ilícita.

Se encuentra relacionado con **extorsiones a empresarios a través de investigaciones ficticias.**





11 de marzo de 2026



Orden de aprehensión, en contra de **José Armando “N”**
(a) “Callejas”, por el delito de extorsión.

El detenido es identificado como operador regional de *La Familia Michoacana*, relacionado con los delitos de extorsión, secuestro, contra la salud, robo a transporte, robo de hidrocarburo y responsable del **control de los campos de adiestramiento en Arcelia, Guerrero.**

● **494.6 tn**

DROGAS

*2,175 kg y 5 millones 221 mil 948
pastillas de fentanilo*

● **49,530**

DETENIDOS

● **25,700**

ARMAS DE FUEGO

● **2,330**

LABORATORIOS Y ÁREAS
DE CONCENTRACIÓN



ACCIONES

01 OCT 2024 - 31 MAR 2026



Se han desarticulado y desmantelado **2,330 LABORATORIOS CLANDESTINOS Y ÁREAS DE CONCENTRACIÓN** para la elaboración de metanfetaminas, asegurando más de tres millones de litros (3,357,711 L) y 811,631 kg de sustancias químicas.

Además, se han asegurado 1,176 reactores de síntesis orgánica, 802 condensadores y 196 destiladores.

LABORATORIOS Y ÁREAS DE CONCENTRACIÓN



Baja California, Chiapas, Chihuahua, Durango, Estado de México, Guanajuato, Guerrero, Hidalgo, Jalisco, Michoacán, Morelos, Nayarit, Nuevo León, Oaxaca, Puebla, Querétaro, Quintana Roo, San Luis Potosí, Sinaloa, Sonora, Tlaxcala y Zacatecas.

2,330



Defensa
Secretaría de la Defensa Nacional

Marina
Secretaría de Marina

FGR
FISCALÍA GENERAL
DE LA REPÚBLICA



**CENTRO
NACIONAL DE
INTELIGENCIA**

ESCUELA PARA MANDOS EN LA ACADEMIA NACIONAL DE SEGURIDAD PÚBLICA

Fecha inicio: 14 de abril de 2026

Duración: 5 semanas

- PLANEACIÓN ESTRATÉGICA
- HABILIDADES DIRECTIVAS
- VISIÓN CONJUNTA
- COORDINACIÓN

**34 ELEMENTOS
EN TOTAL**



PARTICIPANTES



Defensa

Secretaría de la Defensa Nacional



Marina

Secretaría de Marina



Seguridad

Secretaría de Seguridad
y Protección Ciudadana



FGR
FISCALÍA GENERAL
DE LA REPÚBLICA

